


परमेश्वरेइ पुरी दुनिया चाणीं



bangani

परमेश्वरेइ पुरी दुनिया चाणीं

bangani
uttarkashi, uttrakhand, india



For permission to reuse, contact the copyright holder.

Big book in Bangani Language
Green level book (1)


परकाशण:-

NLCI

बंगाणी मसी समिति समू

दो बात


हम बंगाणी क्षेत्र में साक्षरता कार्यक्रम चला रहे हैं। जिसमें हमारा उद्देश्य यह है कि हमारे क्षेत्र के सभी लोग पढ़ना लिखना सीख सकें। उसी आधार पर इस किताब को भी तैयार किया गया है। यह एक कहानी की किताब है। जिसमें परमेश्वर ने पूरी सृष्टि की रचना कैसे की, उसके बारे में बहुत ही कम शब्दों में और बहुत ही सरल रीति से बताया गया है। इस कहानी को हमने अपनी मातृभाषा में ही तैयार किया है जिससे वह इस कहानी को आसानी से समझ सके। और अपनी मातृभाषा में पढ़ने और लिखने का प्रयास भी कर सकें।



सारिउं कौइ
औगौणिकै परमेश्वरेइ
गौइण औज़ि दौरति
चाणीं ।



औगौणिकैरै दुसै
परमेश्वरेइ औशियाळै
चाणौ ।



हुजै हुसै परमेश्वरेइ
बादल चाणौ ।



चीजै दुसै परमेश्वरेइ
पेड़ पौदै चाणै ।



चोथै दुसै परमेश्वरेइ
जून औज़ि दूस चाणै ।



पांचुवौ दुसै परमेश्वरेइ
जानवर चाणै ।



छोटुवौ दुसै परमेश्वरेइ
माणूछ चाणौ ।



सातुवै दुसै परमेश्वरेइ
आराम कियौ ।



एशेशै कौइ परमेश्वरेइ
सारि दुनिया चाणीं ।

For the Teacher

This Big Book is designed to be used for two weeks. It promotes enjoyment of storybooks, development of vocabulary, the skills of prediction, sequencing and main idea, and the understanding that books are made up of words.

On **Monday**, the teacher

- shows everyone the cover of the book
- reads the title, while moving a finger under it
- turns to the first page, and discusses the picture (asks the children to predict what will happen)
- reads the text on the first page, fluently (not slowly), and
- asks the children what they think they will see on each page. (The teacher is the only one “reading.”)

On **Tuesday**, the teacher

- shows everyone the book, and
- reads the story again, following the words with a finger, without as much discussion of the pictures.

On **Wednesday**, the teacher

- invites children to join in with “reading” when the story comes to parts which are familiar to them
- shows a flashcard from the story and tells the class what the card says, and
- invites children to find the same word in the storybook (or to match the card with the word in the book to see if it is the same)

On **Thursday**, the teacher

- points smoothly to the words in the story and lets some volunteers “read” a page, if they can remember the story by now, and
- lets the children match the flashcards to the words in the story.

On **Friday**, the children

- act out (dramatize) the story as others help the teacher “read” it.

यह किताब NLCI संस्थान के द्वारा तैयार की गई है।

हम मातृभाषा में साक्षरता कार्यक्रम करते हैं। जिसके अन्तर्गत हम अपने क्षेत्र में अलग अलग भागों में शिक्षा देते हैं। जिसमें हमारा उद्देश्य यह है कि, हमारे क्षेत्र के असाक्षर लोग और बच्चे साक्षर हो सकें। और पढ़ लिख कर अपने समाज का विकास कर सकें।

हम जानते हैं कि हमारे क्षेत्र के अधिकतम लोग बोल-चाल में हो या काम-काज में हर स्थान पर अपनी मातृभाषा का उपयोग करते हैं। इसलिए हम अपने क्षेत्र के लोगों के लिए जो भी पाठ्य सामग्री तैयार करते हैं। उसे उन्हीं की मातृभाषा में तैयार करते हैं। जिससे उन्हें पढ़ने और लिखने में आसानी हो और वो जल्दी ही पढ़ना और लिखना सीख सकें।

हम अपनी संस्था में साक्षरता के द्वारा मातृभाषा में वयस्क शिक्षक ही नहीं चलाते बल्कि, अपने क्षेत्र में पढ़े-लिखे लोगों के लिये तथा बच्चों के लिये भी अलग-अलग तरह की पाठ्य सामग्री भी उन्हीं की मातृभाषा में उपलब्ध कराते हैं। जिससे की बच्चे अपने बचपन से ही अपनी मातृभाषा को महत्व दें जिससे हमारी भाषा लुप्त ना हो। हम प्रार्थना करते हैं कि हमारे क्षेत्र के सभी लोग पढ़ लिख सकें और हमारे क्षेत्र का और अधिक विकास हो सकें।

.....धन्यवाद.....

This book was created with Bloom Enterprise features freely enabled in order to support projects funded by the local community.

